




**SANTA BÁRBARA EP**  
**ESTADO DE SITUACIÓN FINANCIERA**  
**AL 31 DE DICIEMBRE DE 2023**  
(Expresado en Dólares de los Estados Unidos de Norteamérica)

		<b>DICIEMBRE 31,</b>	
		<b>2022</b>	<b>2023</b>
<b><u>ACTIVOS</u></b>	<i>Notas</i>		
<b>Activos Corrientes</b>			
Efectivo Y Equivalentes Al Efectivo	11	127,055.85	99,563.95
Deudores Comerciales Y Otras Cuentas Por Cobrar	12	1,936,468.34	96,103.60
Inventario	13	4,347,254.51	3,384,917.96
Otros Activos	14	48,508.73	63,395.00
Activos Por Impuestos	18	-	-
<b>Total Activo Corriente</b>		<b>6,459,287.43</b>	<b>3,643,980.51</b>
<b>Activos No Corrientes</b>			
Propiedades, Planta Y Equipo	15	498,840.30	373,351.63
Otros Activos no Corrientes	16	-	320,345.90
Otros Activos Largo Plazo	16	1,811,343.16	1,994,179.96
<b>Total Activo No Corriente</b>		<b>2,310,183.46</b>	<b>2,687,877.49</b>
<b>TOTAL DE ACTIVOS</b>		<b>8,769,470.89</b>	<b>6,331,858.00</b>
<b><u>PASIVOS</u></b>			
<b>Pasivo Corriente</b>			
Cuentas por pagar Comerciales Y Otras	17	581,860.81	564,649.28
Anticipo recibido de clientes	17	257,529.88	3,680.00
Otros Pasivos Corrientes	19	2,236,316.70	700,684.66
Provisiones	20	336,779.20	361,971.98
Pasivos por Impuestos Corrientes	18	-	-
<b>Total Pasivo Corriente</b>		<b>3,412,486.59</b>	<b>1,630,985.92</b>
<b>Pasivo No Corriente</b>			
Préstamos Largo Plazo	22	962,195.95	962,195.95
Provisiones Largo Plazo	21	459,326.59	406,925.41
Otros Pasivos a Largo Plazo	22	3,261,099.36	3,326,172.18
<b>Total Pasivo No Corriente</b>		<b>4,682,621.90</b>	<b>4,695,293.54</b>
<b>TOTAL DE PASIVOS</b>		<b>8,095,108.49</b>	<b>6,326,279.46</b>
<b><u>PATRIMONIO</u></b>			
<b>Patrimonio neto</b>			
Patrimonio Público	23 -	1,964,326.15	994,149.30
Resultado Del Ejercicio	23	2,638,688.55	- 988,570.76
<b>Total De Patrimonio</b>		<b>674,362.40</b>	<b>5,578.54</b>
<b>TOTAL DE PASIVO Y PATRIMONIO</b>		<b>8,769,470.89</b>	<b>6,331,858.00</b>

  
ING. LUIS ACOSTA ROJAS  
GERENTE GENERAL  
SANTA BÁRBARA EP

  
ING. KATI PALACIOS M.  
DIRECTORA ADMINISTRATIVA  
FINANCIERA ENC,  
SANTA BÁRBARA EP

  
ING. MARIELA ROJAS V.  
CONTADORA GENERAL  
SANTA BÁRBARA EP

  
ING. MARIA BELEN ACUÑA  
ANALISTA DE COSTOS  
SANTA BÁRBARA EP

Las notas adjuntas son parte integrante de los estados financieros.




**SANTA BÁRBARA EP**  
**ESTADO DE RESULTADOS**  
**AL 31 DE DICIEMBRE DE 2023**


(Expresado en Dólares de los Estados Unidos de Norteamérica)

		<b>DICIEMBRE 31,</b>	
		<b>2022</b>	<b>2023</b>
Ventas	24	601,059.36	1,447,850.20
Costo de ventas	25	- 962,114.83	- 1,722,935.95
<b>Utilidad (pérdida) bruta</b>		<b>- 361,055.47</b>	<b>- 275,085.75</b>
Gasto de venta	25	- 49,780.50	- 47,957.35
Gasto de administración	25	- 847,745.14	- 613,533.36
<b>Total de gastos generales</b>		<b>- 897,525.64</b>	<b>- 661,490.71</b>
Otros ingresos y gastos, neto	24	4,008,171.80	48,098.39
Resultado financiero, neto	25	- 110,902.14	- 100,092.69
<b>UTILIDAD (PERDIDA) NETA</b>		<b>2,638,688.55</b>	<b>- 988,570.76</b>

  
ING. LUIS ACOSTA ROJAS  
GERENTE GENERAL  
SANTA BÁRBARA EP

  
ING. KATI PALACIOS M.  
DIRECTORA ADMINISTRATIVA  
FINANCIERA ENC,  
SANTA BÁRBARA EP

  
ING. MARIELA ROJAS V.  
CONTADORA GENERAL  
SANTA BÁRBARA EP


  
ING. MARIA BELEN ACUÑA  
ANALISTA DE COSTOS  
SANTA BÁRBARA EP



**SANTA BÁRBARA EP  
ESTADO DE EJECUCIÓN PRESUPUESTARIA  
AÑO 2023**

<b>ITEM</b>	<b>NOMBRE</b>	<b>PRESUPUESTO ANUAL CODIFICADO MODIFICADO AÑO VIGENTE</b>	<b>Ejecución presupuestaria al 31 DE DICIEMBRE 2023</b>	<b>% DE EJECUCIÓN</b>
<b>1</b>	<b>INGRESOS</b>	<b>8,181,965.52</b>	<b>3,287,675.10</b>	<b>40%</b>
14	VENTA DE BIENES Y SERVICIOS	6,172,418.74	1,447,850.20	23%
37	SALDOS DISPONIBLES	126,055.85	126,055.85	100%
38	CUENTAS PENDIENTES POR COBRAR	1,883,490.93	1,713,769.05	91%
<b>5</b>	<b>GASTOS CORRIENTES</b>	<b>706,485.16</b>	<b>563,973.09</b>	<b>80%</b>
<b>51</b>	<b>GASTOS EN PERSONAL</b>	<b>512,018.95</b>	<b>431,981.12</b>	<b>84%</b>
5101	REMUNERACIONES BASICAS	337,191.00	316,880.85	94%
5102	REMUNERACIONES COMPLEMENTARIAS	38,352.25	35,801.45	93%
5105	REMUNERACIONES TEMPORALES	17,135.25	12,660.77	74%
5106	APORTES PATRONALES A LA SEG. SOCIAL	105,870.45	54,821.05	52%
5107	INDEMNIZACIONES	13,470.00	11,817.00	88%
<b>53</b>	<b>BIENES Y SERVICIOS DE CONSUMO</b>	<b>121,922.23</b>	<b>86,000.96</b>	<b>71%</b>
5301	SERVICIOS BASICOS	26,670.00	18,750.73	70%
5302	SERVICIOS GENERALES	6,958.28	3,995.90	57%
5303	TRASLADOS VIATICOS Y SUBSISTENCIAS	1,460.00	764.94	52%
5304	INSTALACIONES, MTT. Y REPARACION	2,300.00	1,753.44	76%
5305	ARRENDAMIENTO DE BIENES	56,786.64	46,312.52	82%
5306	CONTRATACIONES DE ESTUDIOS E INVESTIG.	11,900.00	6,497.26	55%
5307	GASTOS EN INFORMATICA	2,320.00	137.00	6%
5308	BIENES DE USO Y CONSUMO CORRIENTE	13,527.31	7,789.17	58%
<b>57</b>	<b>OTROS GASTOS CORRIENTES</b>	<b>40,781.89</b>	<b>18,707.78</b>	<b>46%</b>
5701	IMPUESTO, TASAS Y CONTRIBUCIONES	5,260.00	469.62	9%
5702	SEGUROS, COSTOS FINANC. Y OTROS GASTOS	35,521.89	18,238.16	51%
<b>58</b>	<b>TRANSFERENCIAS AL GOBIERNO</b>	<b>31,762.09</b>	<b>27,283.23</b>	<b>86%</b>
<b>6</b>	<b>GASTOS DE PRODUCCIÓN</b>	<b>6,032,746.72</b>	<b>1,486,459.22</b>	<b>25%</b>
<b>61</b>	<b>GASTOS EN PERSONAL PARA PRODUCCIÓN</b>	<b>804,563.88</b>	<b>642,392.25</b>	<b>80%</b>
6101	REMUNERACIONES BASICAS	505,101.60	486,573.04	96%
6102	REMUNERACIONES COMPLEMENTARIAS	82,529.80	65,224.77	79%
6105	REMUNERACIONES TEMPORALES	99,156.00	-	0%
6106	APORTES PATRONALES A LA SEG. SOCIAL	117,776.48	90,594.44	77%
<b>63</b>	<b>BIENES Y SERVICIOS PARA PRODUCCION</b>	<b>5,174,912.21</b>	<b>822,316.99</b>	<b>16%</b>
6301	SERVICIOS BASICOS	16,320.00	13,790.09	84%
6302	SERVICIOS GENERALES	88,634.52	38,447.75	43%
6303	TRASLADOS VIATICOS Y SUBSISTENCIAS	3,536.00	1,830.75	52%
6304	INSTALACIONES, MTT. Y REPARACION	39,200.00	18,931.93	48%
6305	ARRENDAMIENTO DE BIENES	60,700.00	32,822.51	54%
6306	CONTRATACIONES DE ESTUDIOS E INVESTIG.	11,400.00	2,722.74	24%
6308	BIENES DE USO Y CONSUMO DE PRODUCCIÓN	128,139.93	53,483.20	42%

6310	ADQUISICIONES DE MATERIAS PRIMAS	922,044.81	647,981.70	70%
6311	PRODUCTOS SEMIELABORADOS	3,851,960.95	7,000.00	0%
6314	HERRAMIENTAS	52,976.00	5,306.32	10%
<b>67</b>	<b>OTROS GASTOS DE PRODUCCION</b>	<b>53,270.63</b>	<b>21,749.98</b>	<b>41%</b>
6701	OTROS IMPUESTOS, TASAS Y CONTRIBUCIONES	1,000.00	517.50	52%
6702	PREPAGO DE SEGUROS	52,270.63	21,232.48	41%
<b>8</b>	<b>GASTOS DE CAPITAL</b>	<b>88,040.00</b>	<b>8,441.87</b>	<b>10%</b>
84	ACTIVOS DE LARGA DURACION	88,040.00	8,441.87	10%
8401	BIENES MUEBLES	88,040.00	8,441.87	10%
<b>9</b>	<b>APLICACIÓN DEL FINANCIAMIENTO</b>	<b>1,354,693.64</b>	<b>1,218,885.48</b>	<b>90%</b>
97	PASIVO CIRCULANTE	1,354,693.64	1,218,885.48	90%
9701	DEUDA FLOTANTE	1,354,693.64	1,218,885.48	90%
	<b>SUMAN EGRESOS</b>	<b>8,181,965.52</b>	<b>3,277,759.66</b>	<b>40%</b>



ING. LUIS F. ACOSTA ROJAS  
GERENTE GENERAL  
SANTA BÁRBARA EP



ING. KATI PALACIOS M.  
DIRECTORA ADM. FINANCIERA ENC.  
SANTA BÁRBARA EP



ING. MARIELA ROJAS V.  
CONTADORA GENERAL  
SANTA BÁRBARA EP